MCBÜ BİLGİ PAKETİ
DERS İÇERİĞİ KILAVUZU

1 BİLGİ PAKETİNE GİRİŞ

Üniversite ana sayfasına giriş yapınız.
Üst menüden **Öğrenci → Bilgi Paketi** seçeneğine tıklayınız. Ardından **2025 Yılı Bilgi Paketi** seçeneğini açınız.

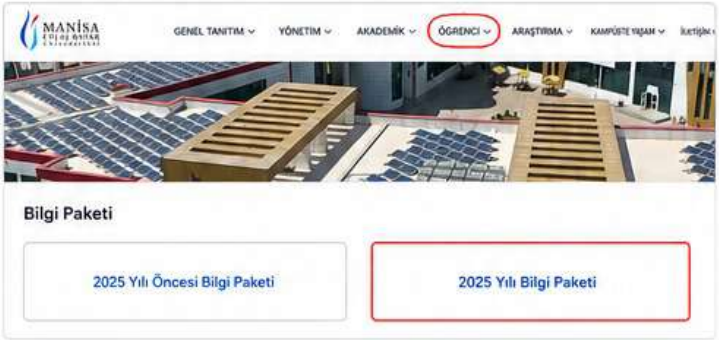

2 AKADEMİK BİRİME ULAŞMA

Sol tarafta bulunan menüden **Akademik Birimler** sekmesine tıklayınız.

3 PROGRAM TÜRÜNÜ SEÇME

Program türüne göre aşağıdaki seçeneklerden uygun olanını seçiniz.

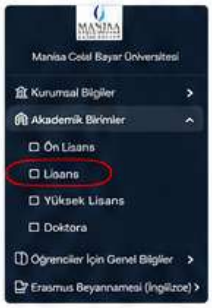

4 BÖLÜMÜ SEÇME

Açılan listeden fakültenizi ve bölümünüzü seçiniz.
Örnek: İktisadi ve İdari Bilimler Fakültesi → Çalışma Ekonomisi ve Endüstri İlişkileri

5 BİLGİ PAKETİ MENÜSÜ

Program sayfası açıldıktan sonra sol menüde bulunan **Dersler** sekmesine tıklayınız.

6 ÖĞRETİM PLANI SEÇME

Sayfanın sağ üst kısmında bulunan **Yıl** kutusundan düzenlenecek öğretim planını seçiniz.
Örnek: 2024 - Çalışma Ekonomisi ve Endüstri İlişkileri I. Öğretim - Öğretim Planı

7 DERS BİLGİLERİNİ AÇMA

Ders listesinin sol tarafında bulunan ⓘ Bilgi ikonuna tıklayınız.
Ders hakkında; tanım, amaç, içerik, öğrenme çıktıları, kaynaklar, haftalık plan ve değerlendirme gibi bilgilere ulaşabilirsiniz.

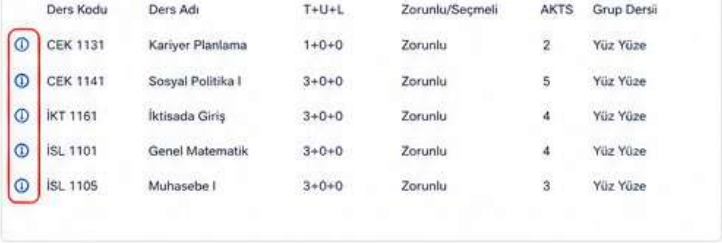

8 ÖĞRETİM PLANI DEĞİŞTİRME

Farklı öğretim planlarında işlem yapılacaksa sağ üstte bulunan **Yıl** menüsünden ilgili plan seçilir.

9 YAZDIRMA VE RAPOR ALMA

Sayfanın üst kısmında bulunan yazdırma ikonu ile ders bilgilerinin çıktısını alabilirsiniz.

10 DERS İÇERİĞİ DÜZENLEME

Ders bilgi ekranında gerekli alanlar güncellendikten sonra değişiklikler kaydedilir. Güncellenmesi gereken başlıca alanlar:

- Ders Amacı
- Ders İçeriği
- Öğrenme Çıktıları
- Haftalık Ders Planı
- Kaynaklar
- AKTS İş Yükü
- Ölçme ve Değerlendirme